

► **La sécurité est notre priorité.**

Quart d'heure sécurité

La ligne de tir, Une règle de survie.

POURQUOI CE THÈME ?

- La ligne de tir est à l'origine des accidents les plus graves : env. 30% des accidents mortels
- Savoir identifier et se protéger de la ligne de tir est une des 5 questions de la Minute Vigilance :
Stopper – Réfléchir – Agir

LE SAVIEZ-VOUS ?

- Les projections de meulage peuvent atteindre 540 km/h
- Une masse de 5 kg tombant de 2 m frappe le sol/une tête avec une force équivalente à 100 kg
- 40% des collisions engin/piéton surviennent alors que le piéton pensait avoir été vu par le conducteur



► Lire la vidéo

Ctrl + Cliquez sur l'image



Flashez le QR code



OU

Faites réagir votre équipe ! Où est la ligne de tir ? Quelles seraient ses conséquences ? Comment s'en extraire ?

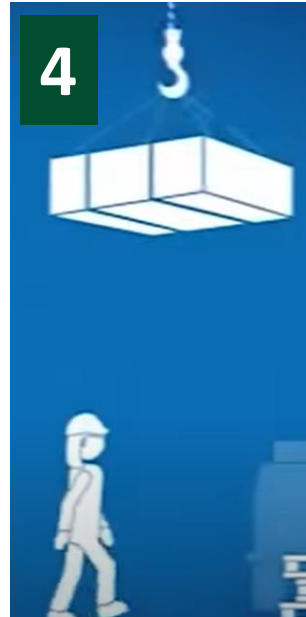
► Questions de réflexion



1. Identifier les risques dans les 5 situations de la page 3 pour reconnaître « la ligne de tir »
 - Réponses page 4
 - Partagez la définition de la ligne de tir page 5
2. Donnez des exemples de situation dans laquelle vous vous êtes retrouvés dans « la ligne de tir » au travail (ou à la maison). Décrivez quelle pourrait être la conséquence en cas d'accident.
 - Exemples de lignes de tir et des risques associés page 6
3. Comment éviter la ligne de tir, pour sauver une vie ? (page 7)
2. Que pouvons-nous mettre en place dans notre équipe pour mieux identifier et se protéger de la ligne de tir ? Remplir le poster « **Mon équipe s'engage !** » (page 8) avec une action concrète que nous nous engageons à respecter ensemble.




► Identifiez la ligne de tir !



► Identifiez la ligne de tir ! (correction)



► C'est quoi la ligne de tir ?



L'expression « dans la ligne de mire » est un terme militaire qui décrit la ligne droite imaginaire déterminée par l'œil du tireur. Elle représente la **trajectoire** d'une balle tirée par une arme à feu.

En matière de prévention, la « ligne de tir » c'est aussi la **TRAJECTOIRE du danger** d'une situation où l'on risque être touché par un objet ou un équipement, être coincé entre deux objets, être affecté par une source d'énergie,...

Les statistiques varient mais env. 30% des accidents mortels sont liés à ces situations.



Être dans **LA LIGNE DE TIR** signifie souvent être au mauvais endroit au mauvais moment !

► Exemples de ligne de tir



- Se positionner dans la trajectoire d'un véhicule qui recule (angles morts)
>> Risque d'écrasement



- Être dans le rayon de déplacement d'un équipement (pelle mécanique, etc.)
>> Risque d'écrasement



- Positionner sa main dans la trajectoire d'une scie circulaire
>> Risque de perdre une main/un doigt



- Être dans une zone de projection des particules de meulage
>> Risque de projections incandescentes



- Se positionner dans la zone d'évolution d'une pièce en cours de levage/grutage
>> Risque de heurt/écrasement



- Se positionner devant une conduite qu'on ouvre
>> Risque de projection



- Frapper une pièce avec un outil en mettant ses mains dans la zone de frappe
>> Risque d'écrasement



- Se déplacer et chuter dans un trou
>> Risque de chute



- Être face à une roue lors du gonflage du pneu
>> Risque de heurt/projections



- Toucher une pièce chaude
>> Risque de brûlure



Eviter LA LIGNE DE TIR = Eviter d'être blessé (touché)

► Comment éviter la ligne de tir ?



J'identifie LA LIGNE DE TIR lors de la **Minute Vigilance**

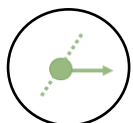


Questions à me poser pour sauver une Vie !

- 1 - La **préparation** de mon opération est-elle suffisante ?
>> Permis / Instruction / Consignation / Méthode / Outils
- 2 - Mes **outils / machines / EPI** sont-ils adaptés et en bon état ?
- 3 - Ai-je analysé tous les **risques autour de moi** ?
>> Vision 360° + Conditions inhabituelles
- 4 - Suis-je hors de portée de la **ligne de tir** = trajectoire d'un danger ?
- 5 - Suis-je **en état, capable et prêt** à intervenir en toute sécurité ?

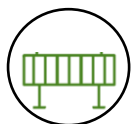


- Qu'est-ce qui pourrait m'arriver ? Suis-je dans la ligne de tir ?
- Quelles sont les mesures à prendre pour éliminer les risques ?
- Le travail peut-il être effectué en toute sécurité ?
- N'effectuez le travail que si les risques sont maîtrisés.
- Si vous ne pouvez pas effectuer le travail en toute sécurité, ne commencez pas l'opération ou stoppez-la et mener des actions pour vous mettre en sécurité.
- **Un doute ?** Contactez votre manager.



Je me positionne ou je me décale, ainsi que les autres, de manière à éviter :

- Les objets/équipements en mouvement
- Les véhicules
- Tout ce qui évacue de la pression
- Les zones de travail en hauteur, de levage et de chute d'objets
- ...



J'établis et je respecte les **barrières et les zones d'exclusion**



Je prends des mesures concrètes pour **arrimer les objets/matériaux** et **signaler les risques de chutes d'objets**



Je m'assure que **mon véhicule est immobile** (frein à main, roues calées, etc...)



J'interviens si je vois des activités qui ne me semblent pas sûres



Minute Vigilance ! Tenez-vous ET les autres en dehors de la ligne de tir !

► La sécurité est notre priorité.



Ligne de tir

► Points clés



RÉALISER VOTRE MINUTE VIGILANCE

- J'identifie les risques de ligne de tir lors de ma **Minute Vigilance**
- **Un doute ?** Je contacte mon manager



RECONNAITRE LA LIGNE DE TIR

- Je me positionne ou je me décale de manière à **éviter la ligne de tir**
- Je mets en œuvre des barrières et des zones d'exclusion pour **éloigner/protéger les autres de la ligne de tir**



OSER LA VIGILANCE PARTAGÉE

- **J'alerte un collègue** qui serait dans la ligne de tir
- personne qui m'alerte si je suis en danger. **Elle a changé mon futur !**

Mon équipe s'engage !

Thème : La sécurité est notre priorité – La ligne de tir

Date :

Animateur :

Quelle(s) action(s) concrète(s) nous nous engageons à respecter ensemble pour améliorer notre sécurité ?

Noms des participants

NOM	Prénom	Visa	Société	NOM	Prénom	Visa	Société

1. Diffuser à votre N+1 et au Responsable Sécurité de votre site/région
2. Afficher cet engagement sur place
3. Reporter votre quart d'heure en utilisant le lien ou le QR code :
<https://forms.office.com/e/M0wpcGC5c4>

